

INSPO

MøreRoya1® inspirasjonsmagasin

Hus | Hage | Uterom

La deg inspirere av:

Halvor Bakke

Ingunn Anvik

Dennis | @spiselighage

Supersnekker'n Daniel

LA DEG INSPIRERE – MED TALGØ OG MØREROYAL

Våren er tiden for å la ideene spire og utforske nye horisonter, og hva er vel mer inspirerende enn å la kreativiteten blomstre gjennom et spennende uteromsprosjekt? Med dette magasinet ønsker vi å invitere deg inn i vårt inspirasjonsunivers, fylt med artikler, oppskrifter og tips som vi håper vil gi deg en ørliten dytt på stien mot å skape det uterommet akkurat DU drømmer om.

Med innovasjon og kjærlighet til tre i sentrum

Talgø har en lang historie, og du må faktisk helt tilbake til 1899 for å finne starten av eventyret, da Thore og Thora Talgø startet en ny og innovativ møbelfabrikk i en liten dal på Nordmøre. Å ha en historie som spenner så langt tilbake gjør oss imidlertid ikke trauste. Nei, her har nytenking alltid stått i høysetet og er noe vi verdsetter høyt. Vi håper magasinet kan være en liten inspirasjonskilde til å tenke nytt og kreativt i uterommet. Her finner du et bredt utvalg av produkter og prosjekter som kombinerer kvalitet, estetikk og funksjonalitet. Enten det er snakk om å bygge en ny terrasse eller forvandle hagen din til en oase av ro, kan du stole på at vi leverer materialer av premium kvalitet.

La deg inspirere: Utforsk, skap, nyt!

Uansett om du er en erfaren håndverker eller en nybegynner på jakt etter ditt neste prosjekt, er dette magasinet skapt for deg, og fanger opp både store og små prosjekter. La deg inspirere av våre artikler, bli guidet av våre DIY-oppskrifter og oppdag praktiske tips som vil gjøre hjemmeprosjektene dine enklere og mer givende.

Og du? Husk at du alltid kan spørre en av våre mange forhandlere om nyttige råd og tips på veien mot ferdig prosjekt. De er nemlig helt rå på uterom!

Bli med oss på reisen - ditt neste prosjekt venter!

Med vennlig hilsen,

Janne Rangnes

Markedssjef - Talgø






Foto: Ledgard Foto AS

14



10



22





INNHold

Hjemme hos Ingunn Anvik	6
Lektegolv	10
Hvorfor Concise Collection?	12
DIY fra Ingunns hage	14
Dennis aka @spiselighage	16
Jernbane- & hagesviller	18
Rengjøring & vedlikehold	20
Halvor Bakke på Trae	22
Hagestuer & uteboder	26
Supersnekker'n Daniel Mork	28
Kjapptrapp	29
Ekspertens hjørne	31
MøreRoyal fra et miljøperspektiv	32
MøreRoyal kledning 2.0	33
Kundegalleri	34



HJEMME HOS INGUNN ANVIK

I vakre Brunlanes, utenfor Larvik, bor Ingunn Anvik sammen med mannen på en vakker plass de overtok etter besteforeldrene til Ingunn. Der har de bygd seg nytt hus og begynt å skape en hage utenom det vanlige. For Ingunn har hagelivet blitt en reise og en lidenskap.

Historien om Ingunns hage starter med det enkleste premisset: ingenting. Det fantes ingen hage på besteforeldrenes land annet enn noen vakre trær, men Ingunn er en kvinne med både grønne fingre og et øye for detaljer. Med kjærlighet, kreativitet og et ustoppelig engasjement, har hun skapt seg et grønt rike som hun tar oss med inn i.

– Det handler om å skape sin egen oase. Om man vil inn i den store hageverdenen så må man utvikle seg og tilegne seg kunnskap.



Ingunn Anvik

Hagekonsulent
& foredragsholder

 @ingunnshage



ROM UTEN VEGGER

Med bakgrunn fra interiørdesign, er det kanskje ikke så rart at Ingunn har skapt noe beundringsverdig også utendørs. Hun er svært opptatt av å lage rom og soner i hagen, slik som man gjør innendørs. På den måten får hver del av hagen sine bruksområder, om det skal være et stille sted for refleksjon, eller et samlingssted for venner og familie.

De stille hjørnene kan man for eksempel ramme inn med blomstrende busker, mens de sosiale samlingsstedene er utstyrt med utemøbler og kanskje en terrasse. Ingunns filosofi er uansett klar: Hagen skal ikke bare være noe vakkert å se på, den må også kunne brukes!

DIY OG BÆREKRAFT

Et av de store kjennetegnene til Ingunn er hennes DIY-prosjekter – Gjør Det Selv, på godt norsk. Et eksempel på dette er en sjarmerende hageportal hun har bygd selv i hagen. En hageportal fungerer både som en symbolsk og fysisk portal mellom de forskjellige rommene i hagen.

– Hageportalen er et av flere små DIY-prosjekter som er med på å utvikle hagerommet. Min kontakt med Talgø gav meg muligheten til å se på slike prosjekter.

For Ingunns hageportal er laget av MøreRoyal.

Valget av MøreRoyal, som er kjent for sine robuste egenskaper i et røft, nordisk klima, understreker Ingunns engasjement for bærekraftige materialer.

– MøreRoyal er et materiale som varer og som tåler en vinternatt.

Ved å velge solide materialer, slipper Ingunn å legge ned masse arbeid i hagen som må gjentas år etter år. Et grønt tips er å plante ulike vekster som roser, klematis eller kaprifol på konstruksjoner i hagen, som en hageportal.

– Ved å velge solide materialer, får man en installasjon som varer i mange år og som tåler at klatreplantene blir store! Mange nye hus har i dag moderne linjer, så portaler kan lages stramme og enkle selv om deilige klatreplanter henger over stativet og gir deg en varm og god hagefølelse.



Se oppskriften til hageportalen!

TENK PÅ HELHETEN

En annen ting Ingunn er opptatt av er at hagen er en refleksjon av hjemmet den er en del av. Man må ta hensyn til både uttrykket til boligen og selvfølgelig egne preferanser. Ingunns valg av hageelementer er nøye utvalgt for å være en naturlig forlengelse av hjemmet, enten det er med MøreRoyal eller andre materialer som matcher uttrykket bedre.

- Stilen på hageelementer bør passe huset ditt.
Har du hvitt hus, kan du kanskje vurdere hvit hageportal. Er det romantisk stil passer kanskje en jernbue og et kastanjegjerde bedre.

Ingunn deler gledelig på all kunnskapen og ikke minst lidenskapen. Hun gjennomfører åpne hagedager, workshoper og driver sosiale medier slik at alle som har lyst kan ta en del i oasen hennes, og kanskje også finne sine egne stier på veien. Det moderne samfunnet har gjort det enklere enn noen gang å utforske, lære og finne inspirasjon.

Hjemme hos Ingunn er det masse inspirasjon å finne. Hagen hennes er et vitnemål om naturens kraft og et levende eksempel på hvordan kreativitet og lidenskap kan få de fleste langt på vei mot sin egen drømmehage.





Ønsker du mer
inspirasjon til uterommet?

Se flere artikler på talgo.no,
eller scann QR-koden.

I samarbeid med MøreRoyal-ambassadør Halvor Bakke har MøreRoyal® lansert et helt nytt terrassekonsept i serien Concise Collection®: et lektegulv for den moderne bolig. Et lektegulv består av lekter brukt som terrassegulv, alene eller i miks, noe som gir et nytt og mer spennende uttrykk. Perfekt for den som ønsker et enklere og mer moderne design.





Foto: Ledlard Foto AS

LEKTEGULV

Lektegulv består av 2 dimensjoner lekt fra Concise-serien, som legges som "random MIX" eller alene. Lektegulvet gir produktene firkantlekt 34x45 og firkantlekt 34x70 dobbelt bruksområde, da lekten både kan benyttes som staffasje og som terrassedekke.

EKSKLUSIV OVERFLATE MED COMFORT-STRUKTUR

Overflaten på alle produkter i Concise Collection® har gjennomgått en lett strukturhøvling – en sawcut. Det betyr at man i produksjonsprosessen har tilført materialene ørsmå mønster i overflaten som gir en følelse av å være «børstet». Det gjør at fargepigmentene hefter bedre og strukturen gir mindre fiberreisning i treverket. Et lektegulv i Concise vil derfor være godt å se på, ta på og gå på.

ØKT FOKUS PÅ FARGEN NATUR – BÅDE I PROFF- OG PRIVATMARKEDET

I Norden har vi lange tradisjoner for å benytte tre som terrassemateriale, siden det er vakkert å se på og behagelig å gå på. MøreRoyal® i fargen natur gråner naturlig, og vil over tid få en værgrå og fantastisk vakker patina. Det er et uttrykk som blir stadig mer etterspurt både blant arkitekter og kunder ellers. Vi ønsker en synlig trestruktur og materialer med en levende overflate.

Alle produkter i MøreRoyal® har vært gjennom samme behandlingsprosess, noe som sikrer den beste råtemotstanden på markedet; dette gjelder også for lektegulv i fargen natur. Samtidig er alle krav til råstoff og produktets livsløp ivaretatt, og du kan derfor være trygg på at MøreRoyal® er et trygt miljøvalg.

HVORFOR VELGE CONCISE COLLECTION?

Concise Collection®, sier du? Ja, vi i Talgø syntes det var på høy tid at også trelast ble satt under lupen – og fikk et nytt og moderne design. Concise Collection® er en serie som består av kledning, terrasse, lekter og tretak, med et design tilpasset moderne arkitektur. På alle produktene i hele kolleksjonen er profilene strammet opp, med rette linjer og skarpere kanter. Det gir et tydelig designuttrykk og en serie produkter som passer godt sammen.

SAMME EGENSKAPER SOM ALL MØREROYAL

Alle produkter i Concise Collection har de samme, unike egenskapene som all MøreRoyal. MøreRoyal er dobbeltbehandlede materialer, både trykkimpregnert og kokt i olje under vakuum. Dette gir dem unike egenskaper som er ideelle i proffmarkedet:

- Førstesortert trelast – kun det beste er godt nok
- Formstabile materialer – mindre vridning, krymping, svelling, sprekking og flising
- Lang holdbarhet – impregneringen kapsles inn i treet
- Ekstremt råtebestandig – 50 års råtegaranti
- Lite og enkelt vedlikehold – kan fint stå i 10-20 år uten noen form for etterbehandling
- Miljøvennlige materialer – svært god miljøprofil

ET DESIGN TILPASSET MODERNE ARKITEKTUR

Concise Collection er en serie produkter utviklet med den moderne bolig i tankene, hvor alle produkter har et rent og stramt uttrykk. Alle buede kanter og runde hjørner er fjernet, og erstattet av en liten faskant som hindrer oppflising av materialene.

Overflaten på produktene får en lett strukturhøvling, kjent som «sawcut». Det innebærer at materialene tilføres ørsmå mønster i overflaten, og selve overflaten føles «børstet». Det gjør at materialene er fine å se på, gå på og ta på. Med en sawcut-overflate sitter også fargepigmentene bedre og strukturen gir mindre fiberreisning.

TILGJENGELIG BÅDE SOM KLEDNING, TERRASSE, LEKT OG TRETAK

Hele tanken bak Concise Collection var å skape en kolleksjon med et tydelig designuttrykk på alle produkter, slik at disse kan kombineres etter eget ønske. Slik oppnår man et sammenhengende og gjennomført design. Kombiner gjerne ulike profiler, dimensjoner og farger for å skape nye og spennende arkitektoniske uttrykk.

Produktsortimentet er under stadig utvikling.

SKJULT INNFESTING PÅ KLEDNING – NÅR FINISHEN TELLER

Spiker/skruehoder vil på ferdig fargesatte materialer ikke bli overmalt og kan da bli svært synlige, særlig på mørke farger. Dette har vi løst gjennom en spesialutviklet kledning som skjuler all innfesting ved at skruer/spiker ligger gjemt i en not og fjær-lignende profil. Dette gir en ren overflate uten synlige skruer på veggen. Lekkert, ikke sant?

Løsningen er testet og godkjent av Norsk Treteknisk Institutt.

FINNES I FARGENE:





®

CONCISE COLLECTION®

Terrasse | Lekter | Kledning | Tretak

Til hele uterommet!

DIY: ARBEIDSBORD FRA INGUNNS HAGE

Ingunn Anvik har en vakker hage som det ligger mye kjærlighet og omtanke bak. Men, Ingunn har ikke kun fokus på estetikken når hun jobber i hagen. Like viktig er det at den er godt tilrettelagt for alt det praktiske arbeidet som hører med. Å ha et funksjonelt og robust arbeidsbord i hagen er avgjørende for effektivt hagearbeid, og er gjerne en undervurdert nødvendighet. Sjekk ut Ingunns oppskrift på dette arbeidsbordet med kant, som både er lett å bygge og som gir en sårt tiltrengt arbeidsflate for deg som virkelig liker å få litt jord under neglene.

HVORFOR BYGGE EN ARBEIDSBENK TIL HAGEN?

Arbeidsbenker har, som navnet tilsier, én sentral funksjon – nemlig å legge til rette for praktisk arbeid. Et arbeidsbord til hagen er intet unntak i så måte, og for Ingunns del var det ønskelig med en arbeidsbenk som først og fremst skulle benyttes til ompotting. Da var det praktisk med et bord som kunne stå ute i vær og vind, og tas i bruk straks behovet dukket opp. Det finnes selvsagt en mengde modeller å bli inspirert av, og her har du en enkel versjon som du kan kopiere – eller tilpasse dine ønsker og behov.

TIPS FRA INGUNN – FØR DU GÅR I GANG

Størrelse

Størrelse på bordet er en viktig faktor å vurdere når du skal velge arbeidsbord til hagen. Å ha et bord som er romslig nok til å håndtere potter, jord og redskaper effektivt er essensielt. Samtidig bør ikke arbeidsbenken være større enn at den enkelt lar seg bære fra A til B, om behovet for å flytte plassering skulle oppstå. En god arbeidshøyde avhenger av hvor høy du er, men også av hvordan du har tenkt å bruke selve arbeidsbenken, så her må du gjøre en vurdering av hva som blir best for deg.



Materialvalg

Å velge materialer som er holdbare og værbestandige vil sørge for at arbeidsbordet tåler elementene gjennom sesongene. Nettopp det var årsaken til at dette bordet ble bygd i MøreRoyal; robuste materialer som tåler det nordiske klimaet. Å investere i kvalitetsmaterialer er et godt tips for å sikre et funksjonelt arbeidsbord som vil vare i mange år fremover. Å velge tre som materiale gir også en arbeidsbenk som spiller på lag med de andre plantene og vekstene i hagen – naturlig og vakkert!

Plassering

Når du velger plassering for ditt arbeidsbord, er det viktig å vurdere praktiske aspekter som nærhet til kjøkkenhagen eller drivhuset. Å ha bordet i umiddelbar nærhet til disse områdene, gjør det enklere å håndtere planter og redskaper mens du jobber. Dessuten er det avgjørende å plassere bordet i et skyggefullt eller delvis skyggefullt område, spesielt på varme sommerdager. Dette vil ikke bare beskytte plantene mot overoppheting, men også gi et mer behagelig arbeidsmiljø for deg. Å velge en plass som er skjermet for vinden, vil også bidra til å unngå uventede forstyrrelser og hindre at lette gjenstander blåser av bordet under arbeidet.

Les oppskriften

Trinn-for-trinn guide:
arbeidsbord



Tips til praktisk design

I tillegg til å velge riktig størrelse, materialer og plassering for arbeidsbenken din, er det flere praktiske funksjoner som kan forbedre både funksjonalitet og brukervennlighet. Å inkludere en kant langs bordplaten er nyttig for å forhindre at små gjenstander som sakser, pottar og frø forsvinner under arbeidet. I tillegg kan en hylle eller to være fornuftig for å holde verktøy, hageredskaper og andre nødvendigheter innen rekkevidde, slik at du slipper å måtte lete gjennom rotete hauger. Arbeidsbordet kan også oppgraderes med hjul, dersom du skulle ønske en versjon med enda større mobilitet.



Mer DIY

Se flere DIY-prosjekter med produktlister og fremgangsmåter.





DENNIS AKA @SPISELIGHAGE

Som ung kjente ikke Dennis Asbjørnsen særlig på interessen for hagearbeid – og bare tanken på å luke bed var fjern. I dag er han blogger, greenfluencer, foredragsholder, forfatter av bestselgerboken «Spiselig hage» og innehaver av en av landets største påvirkere innen bærekraft, miljø og hage på sosiale medier. Og sist, men ikke minst, er Dennis ny gjestedesigner for Talgø, med mange spennende MøreRoyal-prosjekter for kommende hagesesong.





Dennis Asbjørnsen

Blogger, greenfluencer,
foredragsholder & forfatter



@spiselighage

Se Dennis erstatte de gamle pallekarmene med MøreRoyal jernbanesviller på Instagram – @talgosidan og @spiselighage

EN ALMINNELIG HAGEKAR SOM ELSKER EGENDYRKA ØKO-MAT FRA HAGEN I STAVANGER

Dennis er oppvokst i storbyen, med generelt lite kunnskap om egendyrka mat. Eventyret startet da han for noen år siden begynte å leie en pallekarm i kolonihagen til en arbeidskollega. Hun lærte ham om prinsippene å dyrke enkelt, billig og bærekraftig. Siden da har interessen vokst, og i dag har Dennis over 115.000 følgere på Instagram. Som foredragsholder har han fått muligheten til å reise og treffe mange ivrige mennesker i hele landet.

I dag bor Dennis på en gammel, nedlagt landbrukseiendom i Stavanger. Her er hagesesongen lang, med mildt og godt klima. Hagen er faktisk stor nok til at han kan være selvforsynt med mat nesten hele året. Og det er nettopp hagen og uteområdet Dennis er opptatt av.

I 2021 kjøpte han også nabohuset. Tanken var å utvide kjøkkenhagen, og skape en hage og et uterom hvor han kan nyte synet av grønnsaker, med gode

sitteplasser og avslappende områder. Dennis har lenge drømt om større terrasseareal, og som kvalitetsbevisst type har MøreRoyal alltid vært i tankene hans. Alt av gjenstående plenareal på tomten skal derfor bli til en stor og god terrasse, med ulike soner for ulike behov.

MØREROYAL-KVALITET I HVER KVADRATMETER

Dennis ser frem til samarbeidet med Talgø og gleder seg til å vise frem prosjektene MøreRoyal i sosiale medier. Først ut er terrassen – kronen på verket. I tillegg skal han eksperimentere med blant annet jernbanesviller som skal bli til plantekasser.

– Jeg fremmer bærekraft og kvalitet fremfor plastikk og søppel, understreker han. Plantekasser skal være i treverk og stål, og bygningene av materialer i skikkelig kvalitet. Terrassen er intet unntak, med MøreRoyal-kvalitet i hver kvadratmeter.

Og det er en av grunnene til at Dennis har valgt nettopp MøreRoyal. For i tillegg til råtegaranti og lite vedlikehold av materialene, ønsker Dennis å velge miljøvennlig.

JERNBANESVILLER

Massive jernbanesviller med rustikk overflate har de siste årene blitt populære i uterommet.

Jernbanesvillene brukes både som trapper, avsatser, gangbaner, støttemurer og for å ramme inn bed og terrasser. Svillene finnes både i setersvart, brun og grå og leveres i fastlengder på 1,75 m.

Ta inspirasjon og bygg din egen trapp – med egen sone for en liten fristund en vakker sommermorgen.



FINNES I FARGENE:



TIPS!

Bruk jernbanesviller til å bygge en trapp ved inngangspartiet.





TIPS!

Bruk hagesviller til å bygge en blomsterkasse.



HAGESVILLER

Robuste hagesviller er et anvendelig produkt til uterommet, og brukes både til støttemurer, blomsterbed eller for å ramme inn hagen.

Hagesvillene har 2 flate og 2 buede sider. Svillene finnes både i grå, brun og CU-impregnert og leveres i fastlengder på 2,50 m.

Hagesvillene er impregnert klasse A – godkjent for jordkontakt!



FINNES I FARGENE:



RENGJØRING & VEDLIKEHOLD

Alt trevirke trenger vedlikehold, også MøreRoyal. Imidlertid er kravet til vedlikehold av MøreRoyal mindre og betydelig enklere enn for mange andre typer trelast. Slik kan du bruke mer tid på å nyte livet utendørs – og mindre tid med kost og rull.

Les mer

om rengjøring og vedlikehold av terrasse!



Foto: LedlandFoto AS

VASK

For å beholde et vakkert utseende på terrassen er det viktig at du tar godt vare på den. Selv om terrasser i MøreRoyal tåler å stå ubehandlet i mange år uten påfylling av olje, er det avgjørende med årlig vask og rengjøring. Rengjør gjerne terrassen både vår og høst.

VÅRE TIPS:

1. Bruk mild husvask og vannslange
2. Unngå fettløselige midler og høytrykkspyler
3. Vask terrassen før annet vedlikehold

VEDLIKEHOLD

SLITASJE

Over tid vil ytre faktorer slite på alle former for treverk. MøreRoyal er dobbeltbehandlede materialer, og selv om horisontale flater slites av naturkrefter, utemøbler og tassende føtter, er oljen kokt inn i treet og beskytter materialene over lang tid. Tommelfingerregelen er: etterfyll med olje etter 6-7 år for å ta best mulig vare på egenskapene i materialene. Ønsker du å friske opp fargen før den tid er det en ren smakssak.

FRISKE OPP FARGEN

At fargene blir dusere betyr ikke at materialene har mistet sin kvalitet; oljen er nemlig kokt inn i treet og sørger for at de fortsatt er beskyttet. Noen liker det matte og mer værbitte uttrykket som oppstår etter en tid, men ønsker du å friske opp fargen gjør du det raskt og effektivt ved å påføre et strøk olje.

FARGER OVER TID

Ønsker du å vite mer om hvordan MøreRoyal-fargene utvikler seg over tid? Sjekk ut vår brosjyre «FARGER OVER TID», eller les mer på talgo.no.

OLJE

Behandling av MøreRoyal skal skje med MøreRoyal oljer – med eller uten fargepigmenter.

MØREROYAL TREOLJE

– FOR KLEDNING, TRETAK OG KAPPFLATER

Husk å påføre MøreRoyal Treolje i samme farge som materialene på alle kappflater under oppføring, for å sikre kvalitet og kosmetikk. Dette er en forutsetning for at garantibestemmelsene skal gjelde.

📺 Se hvordan Supersnekker'n Daniel Mork enkelt oljer kappender på YouTube – @talgokonsernet

MØREROYAL EKSKLUSIV TERRASSEOLJE

– TIL VEDLIKEHOLD AV TERRASSEN

Bruk MøreRoyal EKSKLUSIV Terrasseolje, med eller uten farge, ved vedlikehold av terrassen.

HVILKEN FARGE BØR JEG VELGE?

MøreRoyal olje er tilgjengelig i alle MøreRoyal farger. Ønsker du å friske opp fargen på materialene anbefaler vi bruk av klar olje. Det er også mulig å bruke farget olje, dette vil gi en dypere farge enn den opprinnelige fargen på materialene. Hva du velger er selvsagt helt opp til deg!

TIPS NÅR DU SKAL OLJE TERRASSEN:

1. Bruk alltid MøreRoyal EKSKLUSIV Terrasseolje
2. Påfør olje på ren og tørr overflate
3. Påfør olje med hagesprøyte, rull eller pensel
4. Et tynt lag med olje er nok
– fjern overflødig olje med en fille

TIPS!

Test gjerne på et mindre område, hvis du er usikker på hva som gir best resultat.

HVORFOR MØREROYAL EKSKLUSIV TERRASSEOLJE?

- Dobbel dose soppdreper
- Mer varig beskyttelseeffekt
- Fargepigment med maksimal score på lysektet og høy score på værbestandighet
- Særlig godt UV-filter som beskytter materialene
- Høyere andel tørrstoffer – en drøyere olje
- Dekker flere kvadratmeter og gir en behandling som varer lenge
- En tørkende olje som trekker inn i treverket og beskytter





Halvor Bakke

Interiørekspert &
MøreRoyal-ambassadør

 @halvor.bakke

HALVOR BAKKE MED MØREROYAL PÅ TRAE

Ikke langt unna sitt barndomshjem har Halvor Bakke funnet sin oase, på et småbruk på Trae ved Stavern. Selve småbruket er opprinnelig fra 1840-årene, og ble påbygd i 1920. Her ute har Halvor latt lidenskapen til design og interiør få fritt spillerom, og resultatet, det snakker for seg selv. Bli med og ta en nærmere titt på Halvors eventyrlige uterom.

STEDET HVOR KREATIVITETEN FÅR UTLØP

Når man både er programleder, designer, forfatter og ambassadør for ulike merkevarer er det ikke til å unngå at timeplanen fort kan bli tett pakket. Halvor Bakke har imidlertid lært seg å sette av tid til pusterom for å få mer balanse i livet, og det er nettopp hjemme på Trae at kreativiteten blomstrer aller best.

– Når jeg skal designe en ny kolleksjon er det mye som inspirerer meg, spesielt når jeg er ute og reiser. Men min egen kreativitet, den får jeg likevel aller best utløp for når jeg tusler rundt her hjemme på småbruket på Trae, forsikrer Halvor.


– Kanskje er det noe med at det er her og på hytta jeg i størst grad finner roen, hvor det er mulig å tusle ut på terrassen og ta en kaffe i boxeren, mens jeg hører på fuglekvitteret en tidlig morgen.

HALVORS UTEROM

Noe er det utvilsomt, for at kreativiteten har fått reallt utløp her ute på landsbygda er godt synlig for alle som inviteres innenfor porten. Hagen er i stor grad lagt til baksiden av hovedbygningen, skjermet fra landevegen som slynger seg forbi på motsatt side. Slik er Halvor vernet for innsyn fra nysgjerrige forbipasserende som gjerne vil ha et glimt av livet på innsiden.

– Det er viktig for meg at jeg kan få være meg selv her ute, og det respekterer heldigvis folk flest. Dette er jo hjemmet mitt, og et sted som er for meg og mine. Jeg har brukt masse tid både innendørs og utendørs for å få det til å bli slik jeg drømte om, og nå nærmer jeg med stormskritt, ler Halvor.

Og at Halvor har skapt seg en tiltalende oase, det vitner omgivelsene om. Her er det både drivhus, romslig terrasse med Halvors egen utemøbelkolleksjon, en liten brygge med karpedam, en bugnende kjøkkenhage, soldekk for de solhungrige, overbygg for gråværsdagene og en utedusj som tas i bruk så snart det våres ute.



EN BRYGGE PÅ LANDET

Selve terrassen til Halvor Bakke har gjennomgått en ekstrem forvandling. I 2020 ble nemlig den gamle terrassen erstattet med Concise terrassebord i grått. Halvor har møblert med en generøs sittegruppe med plass til mange gjester, og terrassen er blitt et sted som inviterer til sosialt samvær. Terrassen ender i en liten brygge ved karpedammen, dekorert med lyslykter som gir lun stemning når kveldsmørket senker seg.

– Det er noe med å slenge seg ned på den brygga, enten det i ensomhet en sommermorgen, eller sammen med gode venner sent en kveld. Concise har jo en deilig, børstet overflate, så her tusler vi gjerne rundt barbeint og bare nyter synet av fiskene som leker seg i dammen. Det gir absolutt ro i sjelen, sier Halvor.

At valget falt på en terrasse i MøreRoyal i fargen grå var heller ikke tilfeldig.

– Jeg er jo stor fan av MøreRoyal produktene. Det er noe med tre, det er så ekte, ærlig og naturlig. Og siden MøreRoyal sine terrassebord kommer ferdig behandlet i flere farger, så er jobben gjort når dekket er montert. Her trengs det ikke noe toppstrøk!

– Jeg falt for de grå terrassebordene denne gangen, for de passer ekstra godt inn her på Trae. De har en deilig, varm gråfarge, men vil etter hvert påvirkes av været og tidens tann. Da vil terrassebordene gråne ytterligere, og få en herlig værgrå patina, og det er det jeg liker aller, aller best.

Mer inspo

Få mer inspirasjon av Halvor Bakke på talgo.no eller scann QR-koden.





Anbefaler **MoreRoyal**[®]

HAGESTUER & UTEBODER

Talgø PlusConcept er en kolleksjon arkitekttegnede hagestuer og uteboder i MøreRoyal. Disse bygges enkelt opp av elementer du monterer selv, uansett hvor mange tommeltotter du måtte ha.

ELEMENTBASERTE HAGESTUER OG UTEBODER I MØREROYAL

Alle modeller i Talgø PlusConcept er bygget i elementer på 60 cm/120 cm bredde og 220 cm høyde, og alle byggene har en dybde på 266 cm (utvendig mål). Elementene har ulike design; tett, med ulike inndelinger av glass, samt med og uten sprosser. Disse elementene kan kombineres på ulike måter, noe som gir en perfekt tilpasset løsning for den enkelte.

FARGER

Alle hagestuer og uteboder er tilgjengelig i to farger: MøreRoyal brun og MøreRoyal grå.

ARKITEKTTEGNET – GODT VISUELT DESIGN

Talgø PlusConcept er utviklet i samarbeid med Blom Arkitekter. Designet på både hagestuer og boder passer godt inn i ulike miljøer, enten det er ved en enebolig i et byggefelt, ved hytta på fjellet eller ved sjøen, i parker og friområder, ved næringsbygg eller i andre settinger.

ENKELT Å MONTERE – GJØR DET SELV!

Systemet er basert på ferdigbygde elementer konstruert for enkel montering. Få med deg en driftig håndlanger, og du gjør unna jobben på en langhelg, alt etter størrelse og kompleksitet på modellen.

 Se monteringsvideo på YouTube – @talgotkonsernet

TIPS!

Vårt varierte utvalg av modeller inneholder noe for enhver smak. Ta en titt og se om du finner din favoritt!



FERDIG BEHANDLET – PREMIUM KVALITET

Med MøreRoyal-behandlede materialer er hele byggesettet ferdig fargesatt. Når bygget er montert er det fiks ferdig – og du slipper toppstrøk med maling eller beis. Materialene er både trykkimpregnert og kokt i olje, slik at du får med alle de gode egenskapene til MøreRoyal på kjøpet.

FLEKSIBELT SYSTEM - MANGE VALGMULIGHETER

Visste du at du enkelt kan gjøre individuelle tilpasninger på hagestuen eller boden ved å endre plasseringen av elementene? Sjekk ut monteringsanvisningen som følger med byggesettet for alternative måter å montere byggesettet på.

KOMPLETT PRISET

Byggesettene er priset komplett – med unntak av gulv. Ingen skjulte tillegg, ingen store overraskelser. Alt du trenger følger med i pakken.

PS. Husk at du også kan designe din helt egen modell med vårt enkle tegneprogram.

FINNES I FARGENE:



Foto: Leikland Foto AS



Ønsker du mer inspirasjon?

Les om Erik og familien som utvidet sesongen med hagestue i MøreRoyal på talgo.no, eller scann QR-koden.



Daniel MorkTømrer- & snekkerarbeider,
& Talgøs Supersnekker

 @morksnekkerservice


BLI KJENT MED SUPERSNEKKER'N

SUPERSNEKKER'N DANIEL MORK

Med over 74.000 følgere på Instagram og nesten 92.000 følgere på TikTok er det liten tvil om at snekker Daniel Mork (40) fra Averøya har evnet å gjøre det han ønsket da han først lanserte kontoen: å inspirere gammelt og ungt. Her legger Daniel ut små glimt fra arbeidshverdagen sin som snekker i Mork Snekkerservice; hvor han blant annet jobber med sin far og sønn – tre generasjoner på jobb. Her er det noe for enhver som søker tips og triks, enten du snekrer litt på fritida, eller du anser deg selv som litt mer proff. At det blir noen hint om hvilke verktøy du bør ta en nærmere titt på, er heller ikke til å unngå:

– Det er bare å innrømme det, jeg er litt nerdete når det kommer til verktøy, ler Daniel. Jeg er rett og slett ekstremt interessert i det, og har noen triks i ermet når det kommer til bruk av verktøy etter mange år i gamet. Og med riktig verktøy, og ikke minst riktig bruk av det, blir jo alt så mye lettere.

MED HJERTE FOR FAGET – OG UNGDOMMEN

Daniel er ikke en mann som er spesielt opptatt av å være i rampelyset for egen del. Så hva var da årsaken til at Instagram-kontoen så dagens lys?



Se Supersnekker'n
in action på YouTube!

– Jeg synes skolen har for overdrevent fokus på teori. Vi lærer på ulike måter, og mange har behov for en mer praktisk tilnærming for å lære. Selv slet jeg med lese- og skrivevansker, men har alltid tatt ting fort dersom noen viser meg hvordan jeg skal gjøre det rent praktisk. Slik er det også mange andre som har det, og jeg vil gjerne inspirere unge mennesker og vise dem mulighetene som ligger i snekkeryrket. Samtidig ønsker jeg å inspirere andre firmaer til å hjelpe ungdommen og motivere dem til å satse på ung arbeidskraft, spesielt de ungdommene som faller utenfor skolen, sier en engasjert Daniel.

– Å være snekker rommer så mye, og hverdagene er spennende og varierte. Det er det jeg vil få frem på min konto, og som jeg tror jeg har lykket med i stor grad. Det er utrolig morsomt når ungdom tar kontakt og sier at jeg har inspirert dem til å se nærmere på faget. Antall følgere betyr ingenting, men at nye ungdommer finner glede i faget, det er absolutt verdt tiden som brukes til å skape engasjerende innhold i sosiale medier.

– Ellers sysler jeg også litt med produktutvikling og er generelt interessert i alt som gjør jobben litt lettere for oss håndverkere. Eksempelvis har jeg laget en taperullholder til Isola Norge. Hvem vet hva det neste blir? Nye idéer dukker til stadighet opp, så det kommer nok mer fra denne kanten, ler Daniel.

TALGØ + DANIEL MORK

Da vi i Talgø var på jakt etter vår nye Supersnekker fattet vi tidlig interesse for Daniel. Årsaken? Daniel er en dyktig og dedikert fagmann, har beina godt plantet på jorda, er jovial og omgjengelig – og opptatt av å fremme faget overfor alle unge som står på terskelen til yrkeslivet, også de som ikke har funnet seg godt til rette på skolebenken.

Verdiene Daniel står for er noe vi i Talgø kjenner oss svært godt igjen i. At Daniel er en svoren MøreRoyal-fan var selvsagt heller ingen ulempe, så valget av Daniel som vår Supersnekker ble derfor enkelt.

Følg fortsettelsen på @talgosiden og @morksnekkerservice!




**kjapp
trapp**

KJAPPTRAPP – BYGGES I EN FEI!

Kjapptrapp fra Talgø er et byggesett som gjør det enkelt å sette opp en ny trapp til terrassen, inngangspartiet eller mellom ulike nivåer i uterommet. Med en enkel handleliste av ferdige CU-impregnerte materialer og standard håndverktøy er prosjektet kjapt og monteringsklart for snekkeren, enten du er hobbysnekker eller proff.

Kjøpes hos din lokale byggevarebutikk!

**Les
oppskriften**

Trinn-for-trinn guide:
Bygg en kjapptrapp





Foto: Leifland Foto AS

DIY: Plantekasse

Bygg en plantekasse av lekter, med denne oppskriften!



EKSPERTENS HJØRNE



Per Otto Flæte
R & D Manager i Talgø

KVAE / HARPIKS

Kvae og harpiks er en helt naturlig del av materialer hvor furu er brukt som råstoff, og er en del av furuas egen impregnering. Utkok av kvae kan forekomme, spesielt på / rundt kvister og i kjerneved. Kvae er en løsning av harpiks i terpentin. Harpiksen er hard og sprø og blir igjen på treoverflaten når terpentin fordampes. Harpiksen vil med tiden gjerne slites bort av vær og vind. Vit at et rikt innhold av kvae er et kjennetegn på materialer av ekstra god kvalitet!

HVORDAN SER KVAE / HARPIKS UT?

Kvae er en gulaktig seig masse, som etter hvert blir til hvite/gråaktige harpiksskrystaller og er vanlig forekommende i og rundt kvister i furu.

HVOR MYE KVAE ER DET I MATERIALENE?

Furu inneholder varierende mengde med kvae. Enkelte ganger kan man likevel oppleve utkok på materialene. Hvor mye kvae som kokes ut er avhengig av hvor mye kvae som allerede finnes i materialene, samt temperaturforholdene. Normalt vil du få mer kvaeutslag på en varm overflate enn på en kald overflate.

KAN KVAE / HARPIKS SKADE MATERIALENE?

Kvae som har størknet og krystallisert seg, dvs harpiks, vil etter hvert slites bort av ytre faktorer, men kan etterlate seg en lysere flekk. Det blir da en kosmetisk vurdering om du ønsker å olje materialene på nytt.



Kvae og harpiks er en helt naturlig del av materialer hvor furu er brukt som råstoff, og er en del av furuas egen impregnering.

MØREROYAL FRA ET MILJØPERSPEKTIV

1. KJØP AV RÅVARE

Tre er et fornybart materiale. Moderne skogsdrift følger strenge regler for bærekraft, blant annet gjennom PEFC-sertifisering. Vi sikrer at vårt tømmer kommer fra bærekraftig skogbruk, og kan spores helt fra skogen til forbruker.

2. PRODUKSJONSPROSESS

MøreRoyal produseres i Talgøs fabrikk på Nordmøre. Vi fokuserer på lavt utslipp og minimalt avfall. Som Miljøfyrtårn-sertifisert bedrift, prioriterer vi miljøarbeid i alle ledd.

3. MILJØPÅVIRKNING UNDER BRUK

Royalbehandlingen gjør MøreRoyal vedlikeholdsvennlig. Dokumentert med nasjonale og internasjonale miljøsertifiseringer, er det et miljøvennlig valg med lang levetid.

4. PRODUKTETS LEVETID

MøreRoyal har dobbeltbehandling og 50 års råtegaranti. Via EPD dokumenterer vi materialenes miljøprestasjon gjennom hele livssyklusen.

5. GJENBRUK OG RESIRKULERING AV MATERIALENE

I Concise Collection inngår kledningsprofiler designet for gjenbruk, med skjult innfesting for enkel demontering og ny bruk.

6. PRODUKTUTVIKLING FOR FREMTIDENS BYGGEKRAV

MøreRoyal kledning 2.0 er den første royalimpregnerte kledningen i brannteknisk klasse D, og møter byggtekniske krav med miljøvennlige kvalitetsmaterialer.

MøreRoyal®
Garantert råtefritt

50 år



GARANTERT
BÆREKRAFTIG
TRE



ECOproduct



Nyhet! Nå er alle 2.0-farger i salg!




MøreRoyal[®]

KLEDNING 2.0

Produksjonen av MøreRoyal kledning 2.0 er nå i full gang – og alle 2.0-farger leveres løpende. Fargene du kan velge mellom er svart, natur, grå og brun!

MøreRoyal kledning 2.0 er en ny og rære utgave av MøreRoyal kledning, og den første royalmpregnerte kledningen på markedet i brannklasse D.

MøreRoyal kledning 2.0 er en kledning med unike produktgenskaper spesielt egnet for et røft nordisk klima, som er fiks ferdig og klar til montering.



I salg hos din nærmeste byggevareforhandler!

www.talgo.no





Foto: @krismvind



Foto: @arkooinsult



Foto: @karolineved



Foto: @solfrimoe



Foto: @line-holenheim



La deg inspirere av flere kundebilder – Scan QR-koden eller følg oss på Instagram!

@talgosiden

KUNDEGALLERI





Trykksak
2041 0811



WORLD
LAND
TRUST™

www.carbonbalancedpaper.com
CBP024325



TRYKT I
NORGE
NO - 2607



Talgo MoreTre AS, Trelastvegen 18, 6652 Surnadal
Telefon: 71 65 80 00 - E-post: kundeservice.moreroyal@talgo.no
talgo.no

